

Lesdoelen

- De leerlingen verkennen welke werkzaamheden en beroepen er in de haven van Rotterdam zijn.
- De leerlingen leren welke vaardigheden er nodig zijn om die beroepen uit te kunnen voeren.

Benodigde materialen

- werkblad (één per leerling)
- knipblad (één per tweetal)
- pennen
- kleurpotloden
- papier (A4-formaat)
- filmpje over de Rotterdamse haven:
<https://www.hetklokhuis.nl/tv-uitzending/3101/Rotterdamse-haven>
- website <https://vmbo-stc.nl>
- scharen
- lijm



Doelgroep

Groep 8



Indeling pijlers

1, 3 en 5



Tijdsindicatie

90 minuten

Vorbereiding

Zorg voor voldoende kopieën van het werkblad en het knipblad. Bekijk het digitale leerlingenmateriaal.

Opzet van de les



Inleiding

1 minuut

Lees met de leerlingen de inleiding van de les op het digibord.

Verwonderen



Opdracht 1

klassikaal en in tweetallen



gesprek



15 minuten

Lees met de leerlingen de opdrachten a tot en met c door (zie digitaal leerlingenmateriaal). Laat de leerlingen in tweetallen met elkaar overleggen. Bespreek de opdrachten kort klassikaal na.



Opdracht 2

klassikaal



digibord en gesprek




25 minuten

Laat het filmpje over de Rotterdamse haven zien (circa 15 minuten). Bespreek daarna klassikaal de kijkvragen (zie digitaal leerlingenmateriaal).

Verdiepen


 **Opdracht 3**
klassikaal


 digibord en gesprek

 10 minuten

Laat op het digibord de website van het STC College in Rotterdam zien. Klik op het tabblad 'richtingen' en bekijk met de leerlingen welke vier richtingen de school aanbiedt. Wat leer je bij iedere richting?

 **Opdracht 4**
in tweetallen

 teken- en knutselopdracht


 25 minuten

Deel per tweetal een vel papier, een knipblad, scharen en lijm uit. Lees de instructies met de leerlingen door (zie digitaal leerlingenmateriaal) en controleer of de leerlingen begrijpen wat ze moeten doen. De leerlingen gaan aan de slag. Loop rond en help de leerlingen waar nodig.

Betekenis geven

 **Opdracht 5**
individueel

 werkblad/logboek

 15 minuten

De leerlingen vullen het werkblad in. De vragen gaan over werken in de Rotterdamse haven.

 **Huiswerkopdracht**

Laat de leerlingen thuis vragen aan een familielid of hij/zij werk in de Rotterdamse haven goed zou vinden passen bij de leerling. Stimuleer dat de leerlingen thuis een kort gesprekje hierover aangaan.

 **Tip**

Zijn uw leerlingen enthousiast geworden over de Rotterdamse haven en willen ze er graag meer over weten? U kunt de haven gratis met de klas bezoeken. Zie: <https://www.gaanvooreenbaan.nu/aan-de-slag/port-rangers>

